




FLXS25,35,50B



RXS25,35G



FLXS25,35,50B

ΧΑΡΑΚΤΗΡΙΣΤΙΚΑ

- Μπορεί να εγκατασταθεί στην οροφή ή χαμηλά σε τοίχο (π.χ. κάτω από το παράθυρο)
- Καταναλώνει έως και **30% λιγότερη ενέργεια** από τις μονάδες χωρίς inverter
- Πληνόμενα πτερύγια
- Επιτυγχάνει γρηγορότερα τη θερμοκρασία που έχετε επιλέξει
- Αυτόματο πτερύγιο ροής αέρα εξασφαλίζει ομοιόμορφη διανομή αέρα και κατανομή θερμοκρασίας
- Η λειτουργία «Home leave» εξοικονομεί ενέργεια κατά την απουσία σας
- Φίλτρο καθαρισμού αέρα
- Για ταχεία ψύξη και/ή θέρμανση μπορείτε να επιλέξετε τη δυνατή λειτουργία
- Αθόρυβη λειτουργία εσωτερικής μονάδας
- Αθόρυβη λειτουργία εξωτερικής μονάδας

ΑΝΤΛΙΑ ΘΕΡΜΟΤΗΤΑΣ

ΕΣΩΤΕΡΙΚΗ ΜΟΝΑΔΑ				ME INVERTER		
				FLXS25B	FLXS35B	FLXS50B
Απόδοση ψύξης	ελάχ. - ονομ. -μεγ.	KW		1,2 - 2,5 - 3,0	1,2 - 3,5 - 3,8	0,9 - 4,9 - 5,3
Απόδοση θέρμανσης	ελάχ. - ονομ. -μεγ.	KW		1,2 - 3,4 - 4,5	1,2 - 4,0 - 5,0	0,9 - 6,1 - 7,5
EER	ψύξη			3,85	3,10	2,85
COP	θέρμανση			3,47	3,25	3,35
Ενεργειακή σήμανση	ψύξη			A	B	C
	θέρμανση			B	C	C
Ετήσια κατ. ενέργειας	ψύξη	KWh		325	565	860
Διαστάσεις	ΥxΠxΒ	mm		490x1.050 x 200		
Βάρος		Kg		16	16	17
Παροχή αέρα	ψύξη	Y/M/X/Αθόρ.	m ³ /min	7,6/6,8/6,0/5,2	8,6/7,6/6,6/5,6	11,4/10/8,5/7,6
	θέρμανση	Y/M/X/Αθόρ.	m ³ /min	9,2/8,3/7,4/6,6	9,8/8,9/8,0/7,2	12,1/9,8/7,5/6,8
Στάθμη ηχητικής πίεσης	ψύξη	Y/M/X/Αθόρ.	dB(A)	37/34/31/28	38/35/32/29	47/43/39/36
	θέρμανση	Y/M/X/Αθόρ.	dB(A)	37/34/31/29	39/36/33/30	46/41/35/33
Στάθμη ηχητικής ισχύος	ψύξη/θέρμανση		dB(A)	53	54	63/62
Τύπος ψυκτικού υγρού				R-410A		
Τροφοδοσία ισχύος				1~/220-240V/50HZ		
Τηλεχειριστήριο υπερύθρων		V1		ARC433A6		

Σημειώσεις: 1) Ενεργειακή σήμανση: κλίμακα από A (περισσότερο αποδοτικό) έως G (λιγότερο αποδοτικό)

2) Ετήσια κατανάλωση ενέργειας: βασισμένη σε μέση ετήσια χρήση 500 ωρών λειτουργίας υπό πλήρες φορτίο (= ονομαστική απόδοση).

ΕΞΩΤΕΡΙΚΗ ΜΟΝΑΔΑ				RXS25G	RXS35G	RXS50G
Διαστάσεις	ΥxΠxΒ	mm		550 x 765 x 285		735 x 825 x 300
Βάρος		Kg		34		48
Στάθμη ηχητικής πίεσης	ψύξη	Y/X	dB(A)	46/43	48/44	48/44
	θέρμανση	Y/X	dB(A)	47/44	48/45	48/45
Στάθμη ηχητικής ισχύος	ψύξη		dB(A)	61	63	62
Εύρος λειτουργίας	ψύξη		°CDB	-	-10~+46	-10~+46
	θέρμανση		°CWB	-	-15~+20	-15~+18
Τύπος ψυκτικού υγρού				R-410A		R-410A
Τροφοδοσία ισχύος		VM/V1		1~/220-240V/50HZ		1~/220-240V/50HZ
Σύνδ. σωληνώσεων υγρού/αερίου		mm		Ø6,35/Ø9,5/Ø18		Ø6,35/Ø12,7/Ø18
Μεγ. μήκος σωληνώσεων / Μεγ. υψόμετρική διαφορά		m		20/15		30/20

